

Datenblatt LX 1046

Balkonentwässerung

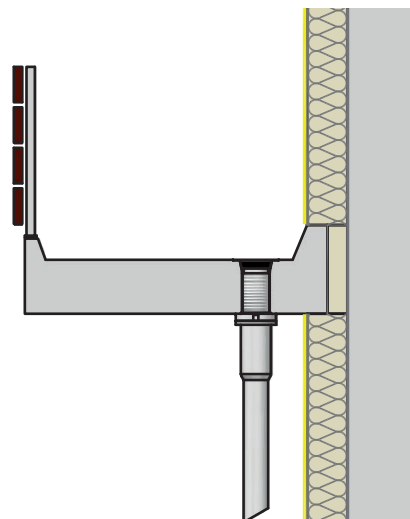
Serie J, mit Stützrand mit Gewinde, für obere Balkone

Hauptentwässerung

Freispiegelströmung

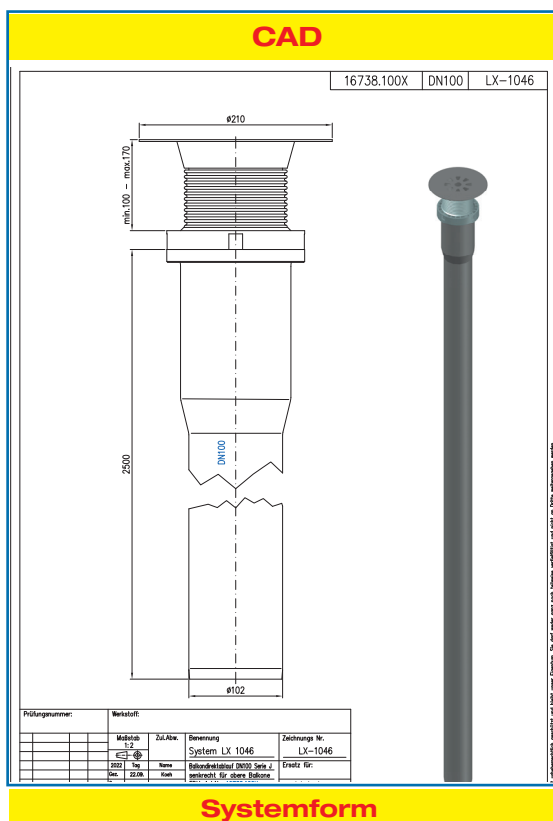
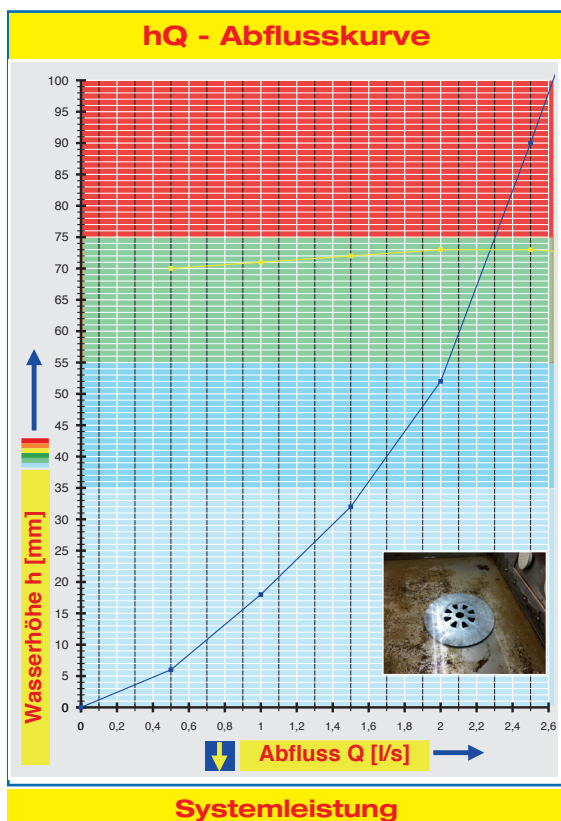
Silent

Abfluss:	1,58 l/s
Wasserhöhe:	35 mm
Eingrifftiefe:	200 mm
Nennweite:	DN 100
LX-Nummer:	LX 1046
Wehrhöhe:	0 mm
Haube:	belüftet
Falleitung:	belüftet
Falleitungshöhe:	2,75 m
Entwässerung:	in Grundleitung
Flanschform:	Anschlussmanschette



Stückliste LX 1046

- 1 x Art.-Nr. Ablauf auf Seite 2 auswählen!
- 1 x Art.-Nr. 01005.100X, LORO-X Rohr mit einer Muffe
- 1 x Art.-Nr. 00911.100X, LORO-X Dichtelemente
- 1 x Art.-Nr. 00986.000X, LORO-X Gleitmittel Tube



Wasserhöhe	mm	10	15	20	25	30	35	40	45	50	55	60	65	70	75	80	85
Abfluss	l/s	0,67	0,86	1,08	1,24	1,42	1,58	1,7	1,82	1,94	2,03	2,1	2,18	2,22	2,3	2,37	2,43
Silent																	

Bitte den entsprechenden Ablauf auswählen!

DN 100

**für obere Balkone
ohne Wärmedämmung**

LX1046-12X

Ablauf Art.-Nr. 16738.100X

mit Stützrand, mit Gewinde
Serie J

Gewicht 15,6 kg

